



УПРАВЛЕНИЕ ФЕДЕРАЛЬНОЙ СЛУЖБЫ
ГОСУДАРСТВЕННОЙ СТАТИСТИКИ
ПО АРХАНГЕЛЬСКОЙ ОБЛАСТИ
И НЕНЕЦКОМУ АВТОНОМНОМУ ОКРУГУ

Индексы цен производителей промышленных товаров по Архангельской области, включая Ненецкий автономный округ



за ноябрь 2021 года



УПРАВЛЕНИЕ ФЕДЕРАЛЬНОЙ СЛУЖБЫ
ГОСУДАРСТВЕННОЙ СТАТИСТИКИ
ПО АРХАНГЕЛЬСКОЙ ОБЛАСТИ
И НЕНЕЦКОМУ АВТОНОМНОМУ ОКРУГУ

Индексы цен производителей промышленных товаров по Архангельской области, включая Ненецкий автономный округ

за ноябрь 2021 года

- ИНДЕКСЫ ЦЕН ПРОИЗВОДИТЕЛЕЙ
В РАЗРЕЗЕ ТРЕХ ТЕРРИТОРИЙ
- ИНДЕКСЫ ЦЕН ПРОИЗВОДИТЕЛЕЙ
И ПОТРЕБИТЕЛЬСКИХ ЦЕН
- ИНДЕКСЫ ЦЕН ПРОИЗВОДИТЕЛЕЙ К
РАЗЛИЧНЫМ БАЗИСНЫМ ПЕРИОДАМ

ИНДЕКСЫ ЦЕН ПРОИЗВОДИТЕЛЕЙ ПРОМЫШЛЕННЫХ ТОВАРОВ

НОЯБРЬ 2021 ГОДА К ДЕКАБРЮ 2020 ГОДА, В %

АРХАНГЕЛЬСКАЯ ОБЛАСТЬ, ВКЛЮЧАЯ НЕНЕЦКИЙ АВТОНОМНЫЙ ОКРУГ

НЕНЕЦКИЙ АВТОНОМНЫЙ ОКРУГ

АРХАНГЕЛЬСКАЯ ОБЛАСТЬ, БЕЗ НЕНЕЦКОГО АВТОНОМНОГО ОКРУГА



132,2

Индекс цен производителей



140,1

Индекс цен производителей



121,4

Индекс цен производителей



140,6

Добыча полезных ископаемых



141,4

Добыча полезных ископаемых



94,7

Добыча полезных ископаемых



129,5

Обрабатывающие производства



102,3

Обрабатывающие производства



129,8

Обрабатывающие производства



103,1

Обеспечение электрической энергией,
газом и паром; кондиционирование воздуха



102,1

Обеспечение электрической энергией,
газом и паром; кондиционирование воздуха



103,2

Обеспечение электрической энергией,
газом и паром; кондиционирование воздуха



101,3

Водоснабжение; водоотведение,
организация сбора и утилизации отходов,
деятельность по ликвидации загрязнений



90,6

Водоснабжение; водоотведение,
организация сбора и утилизации отходов,
деятельность по ликвидации загрязнений



104,1

Водоснабжение; водоотведение,
организация сбора и утилизации отходов,
деятельность по ликвидации загрязнений



ИНДЕКСЫ ЦЕН ПРОИЗВОДИТЕЛЕЙ И ПОТРЕБИТЕЛЬСКИХ ЦЕН В % К ДЕКАБРЮ ПРЕДЫДУЩЕГО ГОДА

**ИНДЕКС ЦЕН ПРОИЗВОДИТЕЛЕЙ
ПРОМЫШЛЕННЫХ ТОВАРОВ
И ПОТРЕБИТЕЛЬСКИХ ЦЕН**

Ноябрь 2021г. к декабрю 2020г., %



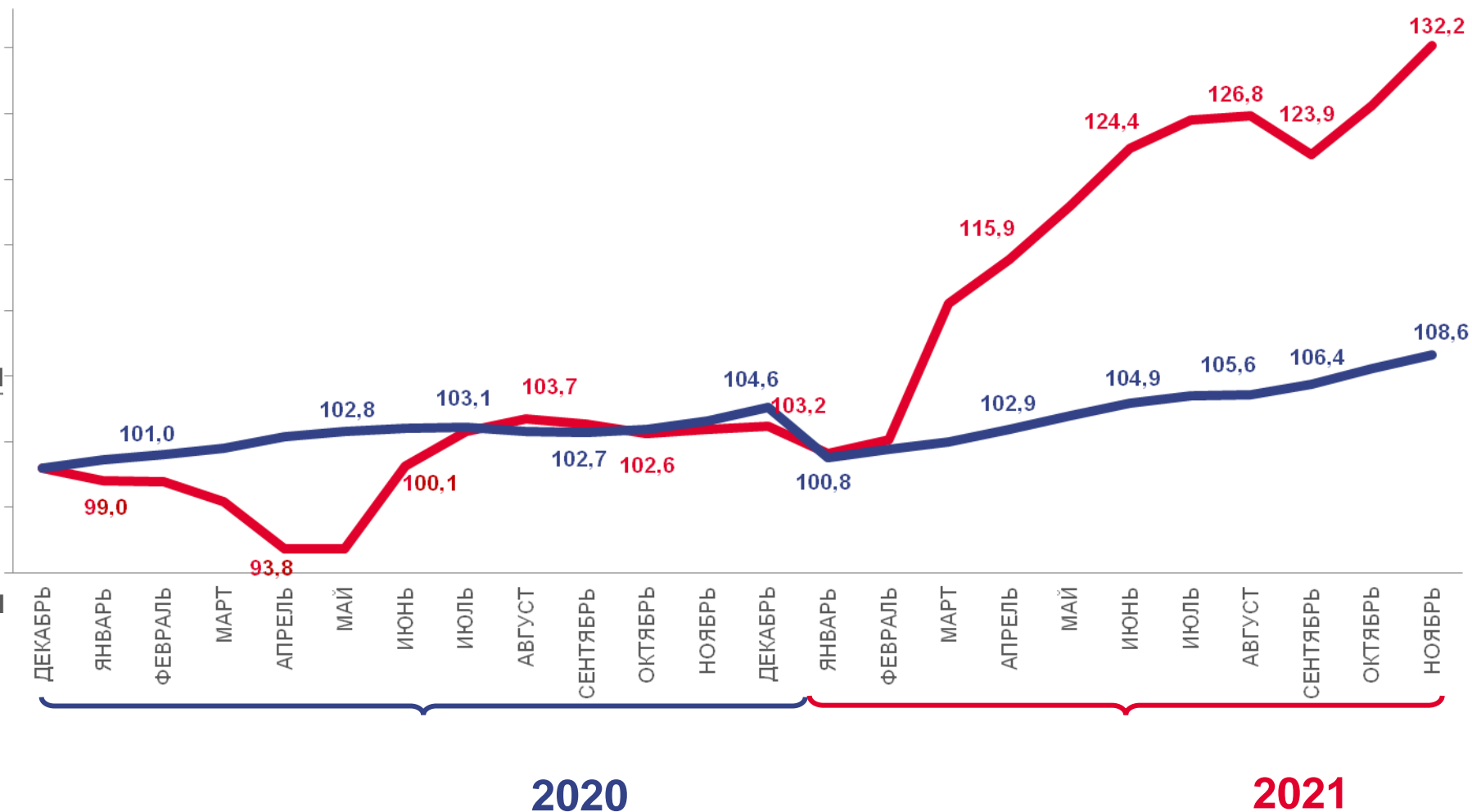
132,2

Индекс цен производителей



108,6

Индекс потребительских цен



Потребительские цены на товары и услуги



Цены производителей промышленных товаров





ИНДЕКСЫ ЦЕН ПРОИЗВОДИТЕЛЕЙ ПРОМЫШЛЕННЫХ ТОВАРОВ В % К ПРЕДЫДУЩЕМУ МЕСЯЦУ

ИНДЕКС ЦЕН ПРОИЗВОДИТЕЛЕЙ ПРОМЫШЛЕННЫХ ТОВАРОВ

Ноябрь 2021г. к октябрю 2021г., %



103,6

Индекс цен производителей



105,7

Добыча полезных ископаемых



100,8

Обрабатывающие производства



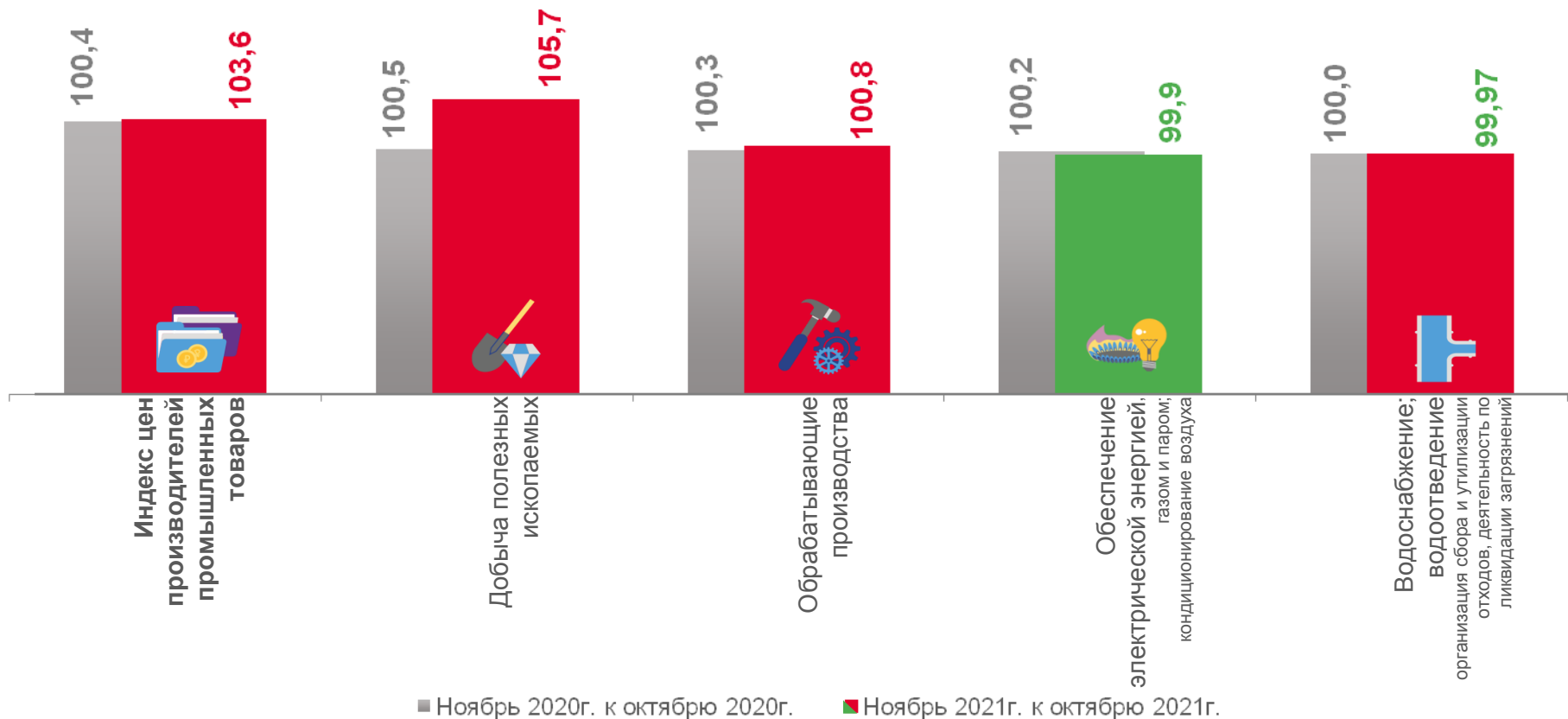
99,9

Обеспечение электрической энергией, газом и паром; кондиционирование воздуха



99,97

Водоснабжение; водоотведение, организация сбора и утилизации отходов, деятельность по ликвидации загрязнений



■ Ноябрь 2020г. к октябрю 2020г.

■ Ноябрь 2021г. к октябрю 2021г.



ИНДЕКСЫ ЦЕН ПРОИЗВОДИТЕЛЕЙ ПРОМЫШЛЕННЫХ ТОВАРОВ

В % К ДЕКАБРЮ ПРЕДЫДУЩЕГО ГОДА

ИНДЕКС ЦЕН ПРОИЗВОДИТЕЛЕЙ ПРОМЫШЛЕННЫХ ТОВАРОВ

Ноябрь 2021г. к декабрю 2020г., %



132,2

Индекс цен производителей



140,6

Добыча полезных ископаемых



129,5

Обрабатывающие производства



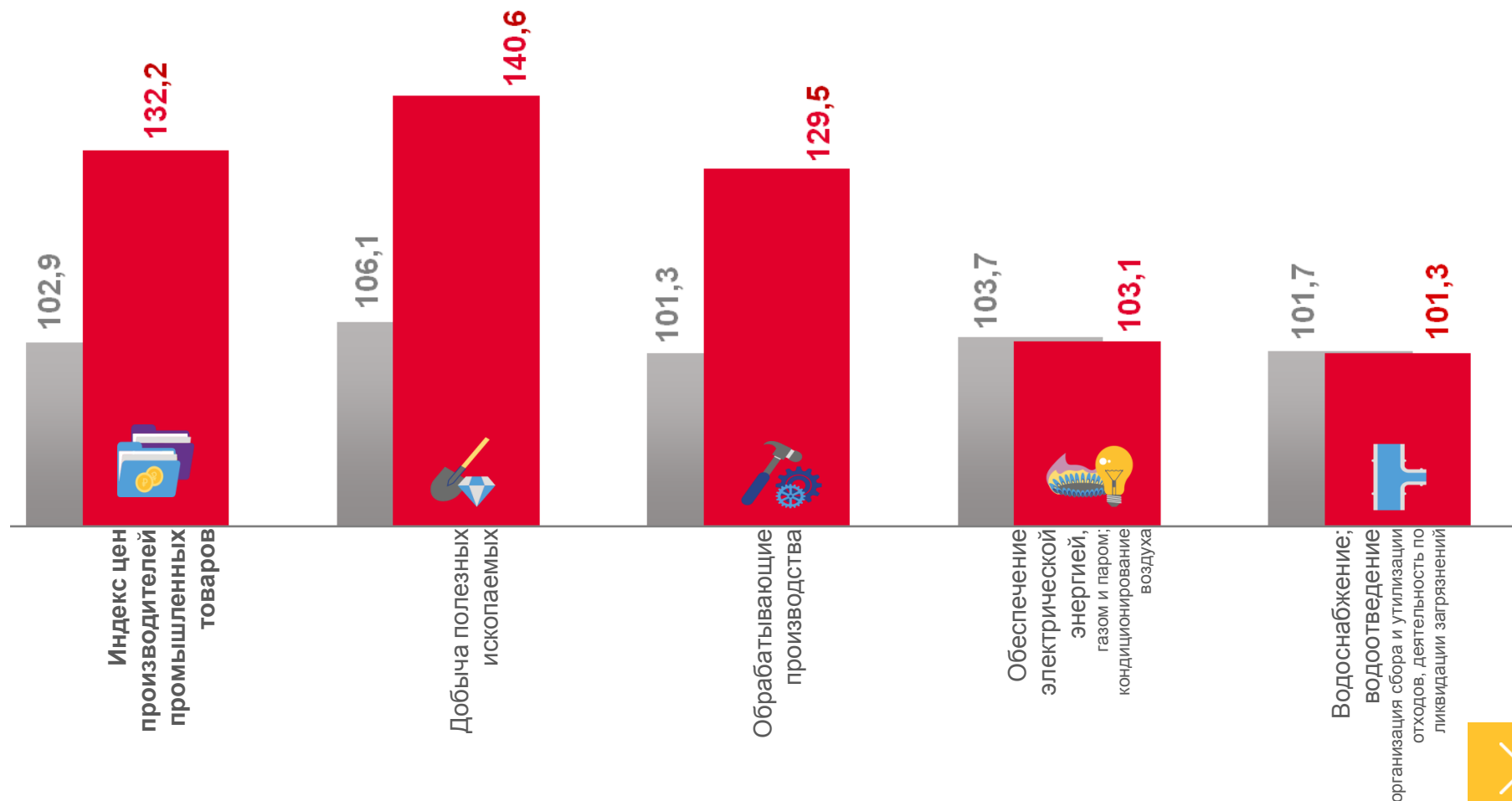
103,1

Обеспечение электрической энергией, газом и паром; кондиционирование воздуха



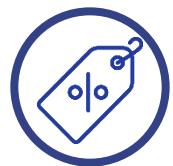
101,3

Водоснабжение; водоотведение, организация сбора и утилизации отходов, деятельность по ликвидации загрязнений



■ Ноябрь 2020г. к декабрю 2019г. ■ Ноябрь 2021г. к декабрю 2020г.



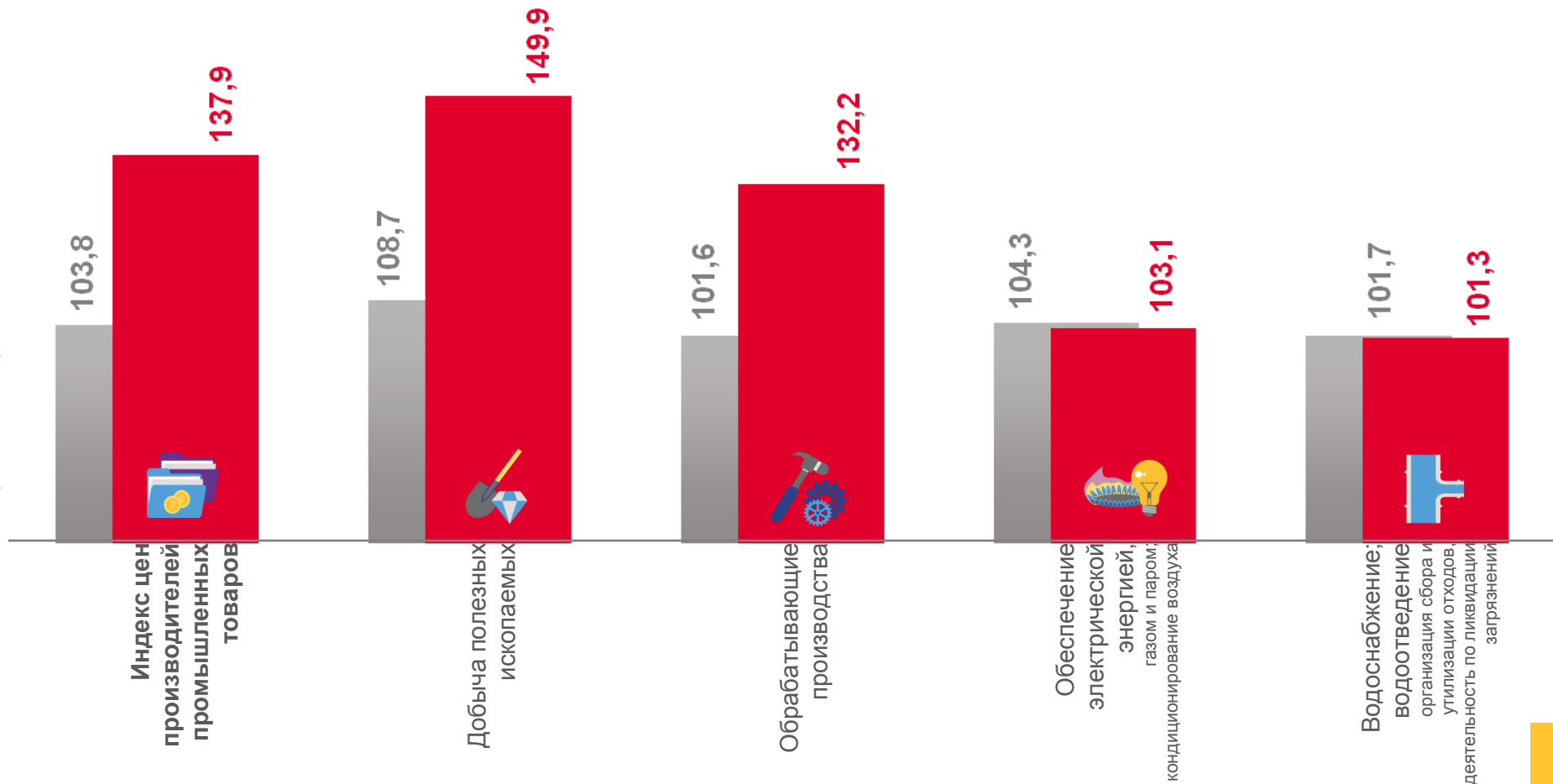
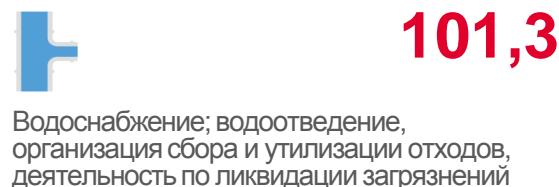
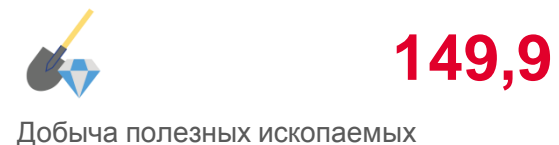


ИНДЕКСЫ ЦЕН ПРОИЗВОДИТЕЛЕЙ ПРОМЫШЛЕННЫХ ТОВАРОВ

В % К СООТВЕТСТВУЮЩЕМУ МЕСЯЦУ ПРЕДЫДУЩЕГО ГОДА

ИНДЕКС ЦЕН ПРОИЗВОДИТЕЛЕЙ ПРОМЫШЛЕННЫХ ТОВАРОВ

Ноябрь 2021г. к ноябрю 2020г., %



■ Ноябрь 2020г. к ноябрю 2019г.

■ Ноябрь 2021г. к ноябрю 2020г.

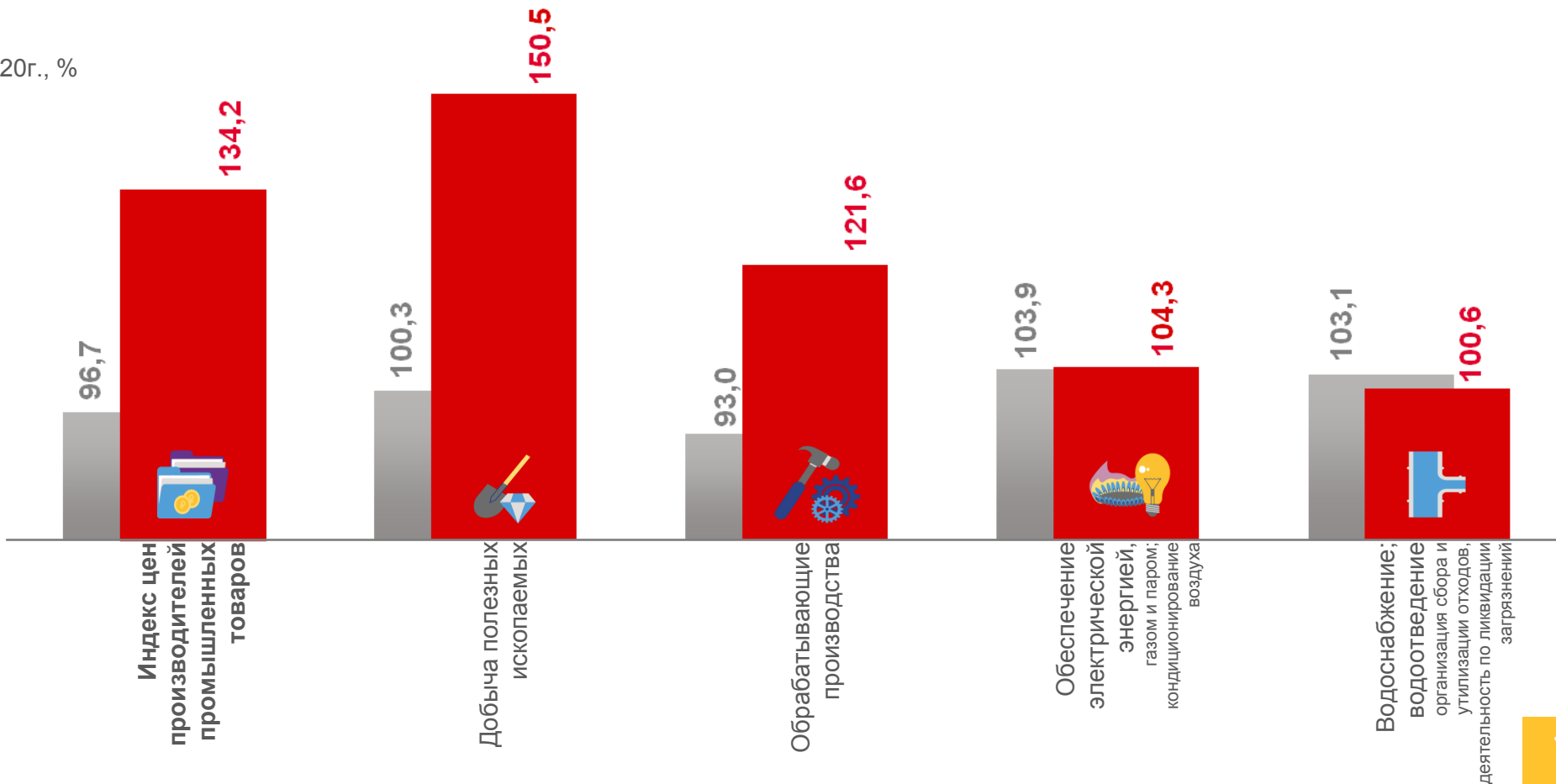


ИНДЕКСЫ ЦЕН ПРОИЗВОДИТЕЛЕЙ ПРОМЫШЛЕННЫХ ТОВАРОВ

В % К СООТВЕТСТВУЮЩЕМУ ПЕРИОДУ ПРЕДЫДУЩЕГО ГОДА

ИНДЕКС ЦЕН ПРОИЗВОДИТЕЛЕЙ ПРОМЫШЛЕННЫХ ТОВАРОВ

Январь-ноябрь 2021г. к январю-ноябрю 2020г., %



■ Январь-ноябрь 2020г. к январю-ноябрю 2019 г.
 ■ Январь-ноябрь 2021г. к январю-ноябрю 2020г.

